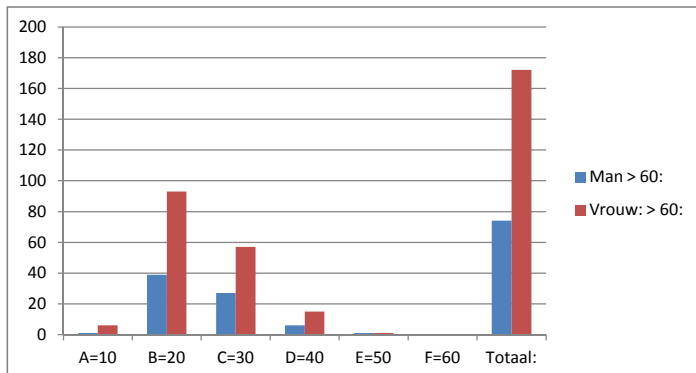


Statistieken SeniorenExpo 2018 Cholfitty-kaas in samenwerking met Centrum voor Preventieve Geneeskunde:

Resultaten deelnemers in **aantallen** per groep:

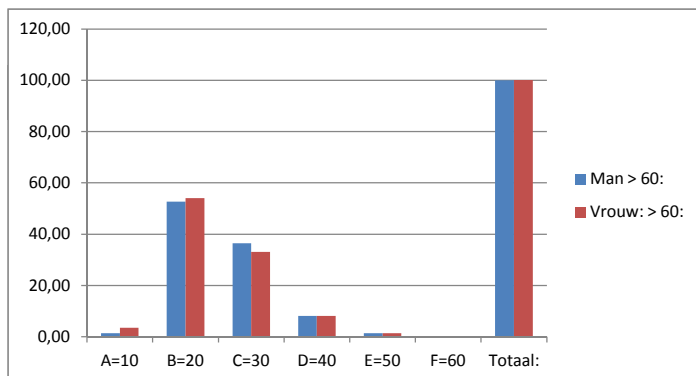
	A=10	B=20	C=30	D=40	E=50	F=60	Totaal:
Man > 60:	1	39	27	6	1	0	74
Vrouw: > 60:	6	93	57	15	1	0	172



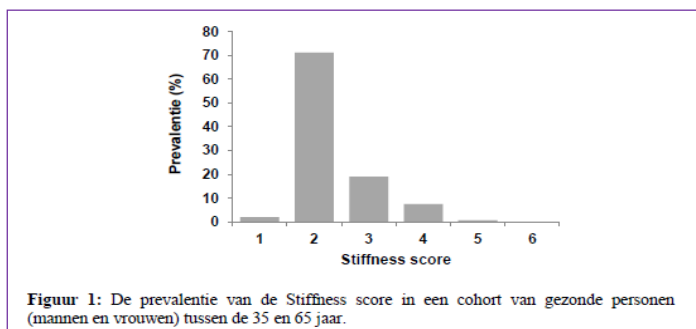
Totaal: 246

Resultaten deelnemers in **procenten** per groep:

	A=10	B=20	C=30	D=40	E=50	F=60	Totaal:
Man > 60:	1,35	52,70	36,49	8,10	1,35	0,00	100
Vrouw: > 60:	3,48	54,07	33,14	8,10	1,35	0,00	100



Resultaten van Prof. Vermeer bij een Cohortstudie van 'gezonde personen' in een leeftijd tussen 35 tot 65:



In de resultaten van de studie van Professor Vermeer is een duidelijke overeenkomst te zien met de grafiek die het Centrum voor Preventieve Geneeskunde heeft gemaakt, echter met EEN verschil... De studie van Vermeer omvat een groep 35 tot 65 jarigen... Wie daarom jonger is dan 60 en denkt dat deze zijn bloedvaten (nog) niet hoeft te laten meten komt bedrogen uit. Meten is weten. Denk preventief. Voor het te laat is...